



MODERN

catalogue

2021

О КОМПАНИИ


Victoria Porte




Двери Victoria Porte – лучшее из возможного. Богатейшее наследие итальянских мастеров, их стремление к роскошным формам и материалам, воплощают в жизнь элитные межкомнатные двери Victoria Porte.

Фабрика, грандиозная по своим масштабам и технологическим возможностям, создает уникальные интерьерные решения с 1997 года и по праву считается одним из главных новаторов на российском рынке.

СОДЕРЖАНИЕ





◀ **НАКЛАДКИ
НА ВХОДНЫЕ ДВЕРИ**



- ▼
- 50.** Расчет стоимости дверных полотен
 - 51.** Варианты исполнения дверных полотен
 - 56.** Стеновые панели
 - 57.** Фрамуги
 - 58.** Масштабирование дверных полотен по высоте

- 59.** Варианты открывания
- 59.** Схемы врезки фурнитуры
- 60.** Способы монтажа
- 61.** Варианты подрезки наличников
- 62.** Фурнитура

MODERN

collection



03

TRENTO


Шпон | Каштан
Стекло Lacobel (коричневый)



04

PARMA

Шпон | Дуб Бежевый
Стекло Lacobel (молоко)



05

AOSTA

Шпон | Каштан Темный
Стекло Lacobel (черный)



Модель: Тренто 03 / Эмаль: RAL 9001 / Стекло: Lacobel накао

Модель: Como 22
Эмаль: RAL 7044
Стекло: Lacobel (черный)

MODERN



MODERN

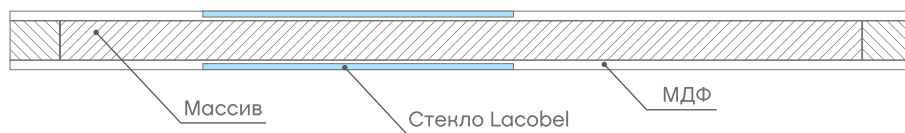
collection



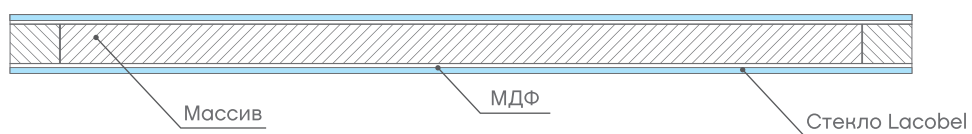
Модель: Trento 03 / Эмаль: RAL 9001 / Стекло: Lacobel накао

РАЗРЕЗ ДВЕРНОГО ПОЛОТНА | MODERN

Дверное полотно с вертикальным расположением стекла



Дверное полотно с горизонтальным расположением стекла





06

ARENZO

Шпон | Дуб Натуральный
Наличник плоский
Зеркало Белое



12

NAPLES

Шпон | Каштан
Наличник компланарный
Стекло Lacobel (черный)



13

CAPRI

Шпон | Светлый каштан
Наличник плоский
Стекло Lacobel (черный)



23

SAVONA


Шпон | Каштан Темный
Стекло Lacobel (черный)



29

MANGO

Шпон | Ясень Серый
Стекло Lacobel (какао)



18

TURIN

Шпон | Белый жемчуг
Стекло Lacobel (черный)

MODERN

collection



15

MILAN

Шпон | Светлый каштан
Наличник компланарный
Стекло Lacobel (черный)



11

VERONA

Шпон | Белый жемчуг
Наличник плоский
Стекло Lacobel (белый)



16

MODENA

Шпон | Дуб Натуральный
Наличник плоский
Зеркало Белое



17

CHENTO

Шпон | Светлый каштан
Стекло Lacobel (какао)



10

GENOA

Шпон | Каштан Темный
Глухое



19

PALERMO

Шпон | Белый ясень
Наличник плоский
Стекло Lacobel (молоко)



22

COMO

Шпон | Дуб Бежевый
Наличник компланарный
Стекло Lacobel (черный)



09/1

ASTI

Шпон | Дуб Натуральный
Наличник плоский
Зеркало Белое



22/1

COMO

Шпон | Каштан
Стекло Lacobel (черный)



09























ASTI

Шпон | Белый жемчуг
Стекло Lacobel (черный)







MODERN

collection

ШПОН I БЛЕСК ЛАКА 5%

					
Темный Анегри	Итальянский орех	Каштан	Темный каштан	Светлый каштан	Темный орех
					
Дуб Золотистый	Дуб Темный	Ясень Слоновая кость	Белый жемчуг	Белый ясень	Ясень Крема
					
Графит	Ясень Серый	Ясень Кофе	Ясень Антик	Дуб Бежевый	Американский орех
					
Орех	Дуб Натуральный	Бук	Красное дерево		

ШПОН FINE LINE I БЛЕСК ЛАКА 5%


					
Дуб Шоколадный	Дуб Шервуд	Дуб Серебристый	Дуб Светлый	Абрикос	Эбен Ледяной

ЭМАЛЬ ПРОИЗВОДСТВО ИТАЛИЯ I БЛЕСК ЛАКА 5%

* наценка к базовой стоимости +18%

							
RAL 9003	Белый	Бьянко	RAL 9001	RAL 9010	Олива	Слоновая кость	Loccato *
							
Светло-серый	Темно-серый	RAL 7036	RAL 7044	Капучино	RAL 8017 *	Окраска по RAL *	

СТЕКЛО I LACOBEL



Оранжевый



Зеленый



Коричневый



Какао



Красный



Фуксия



Белый



Молоко



Металлик



Черный



Синий

ЗЕРКАЛО



Белое



Графит



Бронза

НАНЕСЕНИЕ РИСУНКА I ВАРИАНТЫ



№ 1



№ 2



№ 3



№ 4



№ 5



№ 6



№ 7



№ 8



№ 9



№ 10



№ 11

НАНЕСЕНИЕ РИСУНКА I ПРИМЕРЫ

Золотая
эмальПескоструйная
обработкаСеребряная
эмаль

GLASS

collection Тип I



551

GLASS Тип I

Шпон I Ясень Антик
Стекло Triplex (молочный)



552

GLASS Тип I

Шпон I Ясень Кофе
Стекло Triplex (молочный)



553

GLASS Тип I

Шпон I Ясень Серый
Стекло Triplex (молочный)



555

GLASS Тип I

Шпон I Орех Американский
Стекло Triplex (черный)



Модель: GLASS 553 Тип I / Шпон: Дуб Бежевый / Стекло: Triplex бронза

GLASS

Модель: GLASS 553 Тип I
Шпон: Ясень Серый
Стекло: Triplex (молочный)



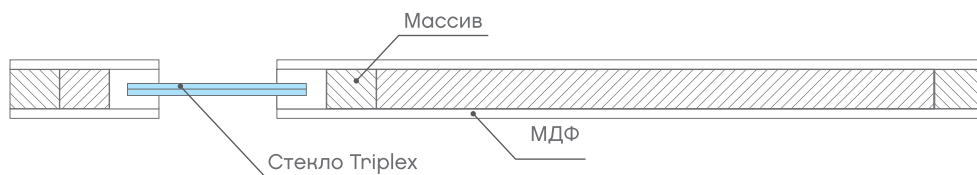
GLASS

collection Тип I



Модель: GLASS 553 Тип I / **Шпон:** Дуб Бежевый / **Стекло:** Triplex бронза

РАЗРЕЗ ДВЕРНОГО ПОЛОТНА I GLASS Тип I



НАПРАВЛЕНИЕ ШПОНА I GLASS Тип I

Для всех моделей Glass Тип I применяется вертикальное направление шпона



556

GLASS Тип I

Шпон I Ясень Антик
Наличник компланарный
Стекло Triplex (молочный)



557

GLASS Тип I

Шпон I Белый жемчуг
Наличник плоский
Стекло Triplex (молочный)



558

GLASS Тип I

Шпон I Дуб Натуральный
Наличник плоский
Стекло Triplex (молочный)



556/1

GLASS Тип I

Шпон I Дуб Бежевый
Стекло Triplex (молочный)



557/1

GLASS Тип I

Шпон I Орех Американский
Стекло Triplex (молочный)



559

GLASS Тип I

Шпон I Ясень Серый
Стекло Triplex (молочный)

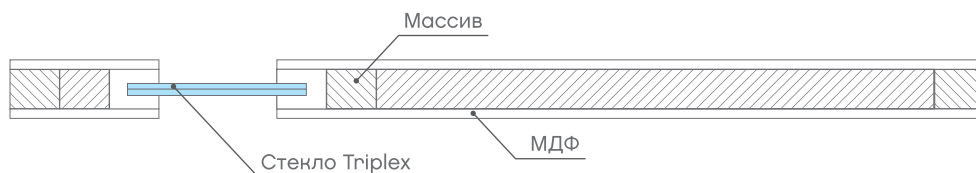
GLASS

collection Тип II



Модель: GLASS 553 Тип II / Шпон: Ясень Антик / Стекло: Triplex черный

РАЗРЕЗ ДВЕРНОГО ПОЛОТНА I GLASS Тип II



НАПРАВЛЕНИЕ ШПОНА I GLASS Тип II

Для всех моделей Glass Тип II применяется горизонтальное направление шпона



551

GLASS Тип II

Шпон I Ясень Кофе
Наличник плоский
Стекло Triplex (молочный)



552

GLASS Тип II

Шпон I Ясень Антик
Наличник компланарный
Стекло Triplex (молочный)



553

GLASS Тип II

Шпон I Белый жемчуг
Наличник компланарный
Стекло Triplex (молочный)



555

GLASS Тип II

Шпон I Дуб Бежевый
Стекло Triplex (молочный)



556

GLASS Тип II

Шпон I Ясень Кофе
Стекло Triplex (молочный)



557

GLASS Тип II

Шпон I Ясень Серый
Стекло Triplex (молочный)



557/1























GLASS Тип II

Шпон I Дуб Натуральный
Стекло Triplex (молочный)







GLASS

collection

ШПОН I БЛЕСК ЛАКА 5%

					
Темный Анегри	Итальянский орех	Каштан	Темный каштан	Светлый каштан	Темный орех
					
Дуб Золотистый	Дуб Темный	Ясень Слоновая кость	Белый жемчуг	Белый ясень	Ясень Крема
					
Графит	Ясень Серый	Ясень Кофе	Ясень Антик	Дуб Бежевый	Американский орех
					
Орех	Дуб Натуральный	Бук	Красное дерево		

ШПОН FINE LINE I БЛЕСК ЛАКА 5%


					
Дуб Шоколадный	Дуб Шервуд	Дуб Серебристый	Дуб Светлый	Абрикос	Эбен Ледяной

ЭМАЛЬ ПРОИЗВОДСТВО ИТАЛИЯ I БЛЕСК ЛАКА 5%

* наценка к базовой стоимости +18%

							
RAL 9003	Белый	Бьянко	RAL 9001	RAL 9010	Олива	Слоновая кость	Loccato *
							
Светло-серый	Темно-серый	RAL 7036	RAL 7044	Капучино	RAL 8017 *	Окраска по RAL *	

СТЕКЛО I TRIPLEX



Оранжевый



Зеленый



Коричневый



Какао



Красный



Фуксия



Белый



Молоко



Металлик



Черный



Синий

ЗЕРКАЛО I TRIPLEX



Белое



Графит



Бронза

СТЕКЛО I TRIPLEX



Молочный



Бронза

TRIPLEX I ДВУХСТОРОННИЙ



Лицевая сторона



Обратная сторона

Возможно изготовление дверного полотна с лицевой стороны Triplex черный, а с обратной стороны зеркало (белое, бронза, графит).

VECTOR

collection



963

965

VECTOR III

VECTOR V


Шпон I Дуб Бежевый
Стекло Triplex (молочный)



966

VECTOR VI

Шпон I Ясень Кофе
Стекло Triplex (бронза)



964

967

VECTOR IV

VECTOR VII

Шпон I Дуб Натуральный
Стекло Triplex (бронза)



Модель: VECTOR II (962) Шпон: Дуб Серебристый

VECTOR

Модель: VECTOR VIII (968/1)
Шпон: Дуб серебристый
Стекло: Triplex (черный)



VECTOR

collection



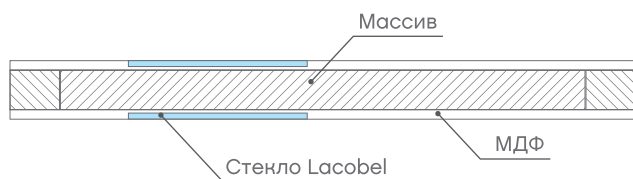
Модель: VECTOR II (962) Шпон: Дуб Серебристый

РАЗРЕЗ ДВЕРНЫХ ПОЛОТЕН I VECTOR

Модели коллекции Vector Тип I исполняются с накладным стеклом.
В Типе II применяются стекла Triplex, толщиной 8 мм.

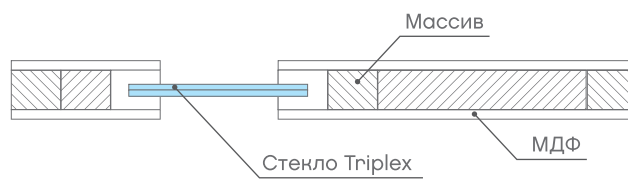
Тип I

961, 961/1, 962, 969, 963, 964, 964/1



Тип II

965, 966, 967, 967/1, 968, 968/1





964/1

967/1

VECTOR IV

VECTOR VII

Шпон I Дуб Серебристый
Наличник плоский
Стекло Triplex (черный)



961

968

VECTOR I

VECTOR VIII

Шпон I Ясень Серый
Наличник компланарный
Зеркало Белое



961/1

968/1

VECTOR I

VECTOR III

Шпон I Орех Американский
Стекло Triplex (черный)



962

VECTOR II

Шпон I Дуб Серебристый
Глухое



969

VECTOR IX

Шпон I Орех Американский
Глухое

VECTOR

collection

ШПОН I БЛЕСК ЛАКА 5%



Каштан



Темный каштан



Светлый каштан



Дуб Золотистый



Дуб Темный



Дуб Натуральный



Ясень Слоновая кость




Белый жемчуг




Белый ясень




Ясень Крема



Графит



Ясень Серый



Ясень Кофе



Ясень Антик



Дуб Бежевый



Американский
орех



Красное дерево


ШПОН FINE LINE I БЛЕСК ЛАКА 5%



Дуб Шоколадный



Дуб Шервуд



Дуб Серебристый



Дуб Светлый



Абрикос



Эбен Ледяной

СТЕКЛО I TRIPLEX / LACOBEL



Оранжевый



Зеленый



Коричневый



Какао



Красный



Фуксия



Белый



Молоко



Металлик



Черный



Синий

ЗЕРКАЛО



Белое



Графит



Бронза

BLEND

collection



681

BLEND I

Шпон I Дуб Натуральный
Зеркало Белое



682

BLEND II

Шпон I Орех Американский
Глухое



682

BLEND III

Шпон I Светлый каштан
Стекло Lacobel (накао)



Модель: BLEND I (681) / Шпон: Белый жемчуг / Стекло: Lacobel Белый


Модель: BLEND II (682)
Шпон: Дуб натуральный

BLEND


BLEND

collection

ШПОН I БЛЕСК ЛАКА 5%

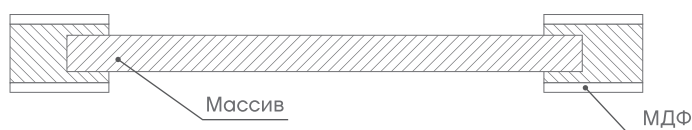


ШПОН FINE LINE I БЛЕСК ЛАКА 5%

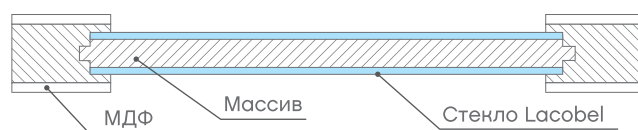


РАЗРЕЗ ДВЕРНЫХ ПОЛОТЕН I BLEND


Глухое дверное полотно



Остекленное дверное полотно



СТЕКЛО | LACOBEL



Оранжевый



Зеленый



Коричневый



Какао



Красный



Фуксия



Белый



Молоко



Металлик



Черный



Синий

ЗЕРКАЛО



Белое



Графит



Бронза



Стекло: Lacobel Белый

CITY

collection Тип I



881

CITY Тип I

Шпон I Орех Американский
Глухое



881/8

CITY Тип I

Шпон I Белый жемчуг
Стекло Matelux



881

CITY Тип I

Шпон I Дуб Натуральный
Стекло Matelux (алмазная
гравировка "Англия")



883

CITY Тип I

Шпон I Дуб Бежевый
Глухое



Модель: CITY Тип I (885) / Шпон: Американский орех / Стекло: Бронза (алмазная гравировка "Англия")

CITY

Модель: CITY тип I (885/6)

Шпон: Светлый каштан

Стекло: Matelux



CITY

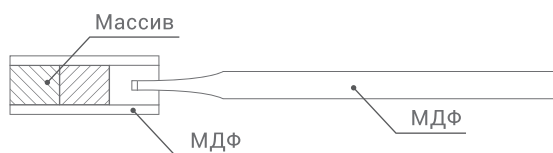
collection Тип I



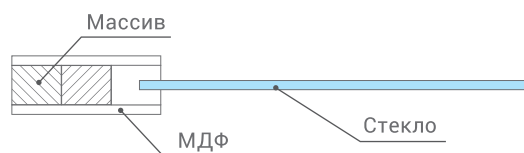
Модель: CITY Тип I (885) / **Шпон:** Американский орех / **Стекло:** Бронза (алмазная гравировка "Англия")

РАЗРЕЗ ДВЕРНЫХ ПОЛОТЕН I CITY Тип I

Глухое дверное полотно



Остекленное дверное полотно



ОСОБЕННОСТЬ I CITY Тип I

Дверные полотна коллекции City Тип I имеют филенки с фигурей (объемная филенка).



887

CITY Тип I

Шпон I Ясень Антик
Наличник профильный
с капителью №8
Глухое



885

CITY Тип I

Шпон I Ясень Крема
Наличник Modern
Стекло Matelux (алмазная
гравировка "Лира")



885

CITY Тип I

Шпон I Ясень Графит
Наличник профильный
с торцевыми элементами



882

CITY Тип I

Шпон I Темный каштан
Глухое



884

CITY Тип I

Шпон I Белый Ясень
Глухое



885/6

CITY Тип I

Шпон I Светлый каштан
Стекло Matelux



886

CITY Тип I

Шпон I Дуб Бежевый
Глухое

CITY

collection Тип II



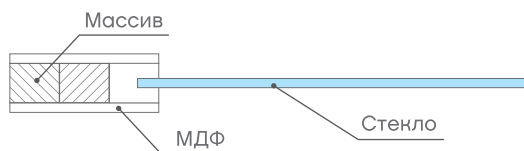
Модель: CITY Тип II (885) / Шпон: Каштан / Стекло: Белое (алмазная гравировка "Англия")

РАЗРЕЗ ДВЕРНОГО ПОЛОТНА I CITY Тип II

Глухое дверное полотно



Остекленное дверное полотно



ОСОБЕННОСТЬ I CITY Тип II

Дверные полотна коллекции City Тип II в отличие от City Тип I имеют плоские филенки.



881

CITY Тип II

Шпон I Светлый каштан

Наличник профильный
с капителью №8

Глухое



881/8

CITY Тип II

Шпон I Белый жемчуг

Наличник плоский
Стекло Matelux

885

CITY Тип II

Шпон I Ясень Кофе

Наличник профильный
Глухое

882

CITY Тип II

Шпон I Ясень Антик

Глухое



883

CITY Тип II

Шпон I Белый жемчуг

Стекло Matelux



884

CITY Тип II

Шпон I Темный каштан

Глухое



885/6

CITY Тип II

Шпон I Светлый каштан

Глухое

CITY

collection

ШПОН I БЛЕСК ЛАКА 5%



Темный Анегри



Итальянский орех




Каштан



Темный каштан



Светлый каштан




Темный орех



Дуб Золотистый



Дуб Темный



Ясень Слоновая кость




Белый жемчуг




Белый ясень




Ясень Крема



Графит



Ясень Серый



Ясень Кофе



Ясень Антик



Дуб Бежевый



Американский орех



Орех



Дуб Натуральный




Бук



Красное дерево

ШПОН FINE LINE I БЛЕСК ЛАКА 5%



Дуб Шоколадный




Дуб Шервуд



Дуб Серебристый



Дуб Светлый



Абрикос



Эбен Ледяной



Шпон: Светлый каштан

СТЕКЛО



Бронза



Matelux



Optiwhite



Алмазная гравировка

ПОЛИМЕРНЫЙ КОНТУР



Золотой



Прозрачный



Серебряный



Пример использования полимерного контура

ОСТЕКЛЕНИЕ

Более 40 видов остекления в ассортименте, от пескоструйной обработки до витражей.



MERANTI

collection



701

MERANTI I

Шпон I Дуб Бежевый
Глухое



702

MERANTI II

Шпон I Ясень Крема
Стекло Matelux



732

MERANTI III

Шпон I Дуб Натуральный
Глухое



743

MERANTI IV

Шпон I Белый жемчуг
Глухое



Модель: MERANTI VI (746) / Шпон: Ясень Антик / Витраж с фацетами: Санта


Модель: MERANTI IV (743/1)
Шпон: Светлый каштан
Стекло: Matelux (алмазная
гравировка "Англия")

MERANTI



MERANTI

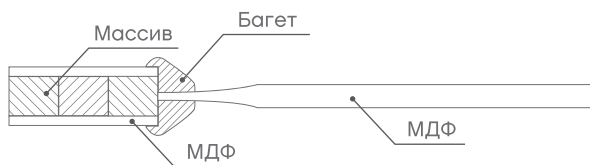
collection



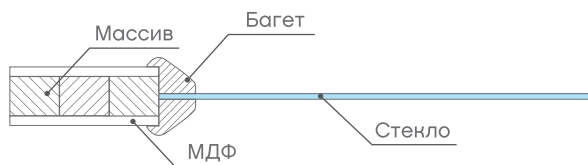
Модель: MERANTI VI (746) / Шпон: Ясень Антик / Витраж с фацетами: Санта

РАЗРЕЗ ДВЕРНОГО ПОЛОТНА I MERANTI

Глухое дверное полотно



Остекленное дверное полотно



ОСОБЕННОСТЬ I MERANTI

Дверные полотна коллекции Meranti имеют объемные багетные рамки, обрамляющие рельефную филленку.



743/1

MERANTI IV

Шпон I Светлый каштан
Наличник профильный
с торцевыми элементами
Стекло Matelux (алмазная
гравировка "Англия")



746

MERANTI VI

Шпон I Ясень Кофе
Наличник плоский



767

MERANTI VII

Шпон I Дуб Бежевый
Наличник профильный
с капителью №8
Стекло Matelux



744

MERANTI V

Шпон I Ясень Антик
Глухое



746

MERANTI VI

Шпон I Ясень Крема
Стекло Matelux (алмазная
гравировка "Лири")



774

MERANTI IX

Шпон I Дуб Натуральный
Глухое



773

MERANTI VIII

Шпон I Белый жемчуг
Глухое

MERANTI

collection

ШПОН I БЛЕСК ЛАКА 5%



Темный Анегри



Итальянский орех




Каштан



Темный каштан



Светлый каштан




Темный орех



Дуб Золотистый



Дуб Темный



Ясень Слоновая кость




Белый жемчуг




Белый ясень




Ясень Крема



Графит



Ясень Серый



Ясень Кофе



Ясень Антик



Дуб Бежевый



Красное дерево




Орех



Дуб Натуральный



Бук



Шпон: Ясень Антик

СТЕКЛО



Бронза



Сатинат



Optiwhite



Алмазная гравировка

ПОЛИМЕРНЫЙ КОНТУР



Золотой



Прозрачный



Серебряный



Пример использования полимерного контура

ВИТРАЖИ

Более 40 видов остекления в ассортименте, от пескоструйной обработки до витражей.



RETRO

collection



91

VENICE

Шпон I Ясень Белый
Глухая



92

GEONA

Шпон I Белый жемчуг
Стекло Matelux



96

STATUS

Шпон I Ясень Серый
Глухая



93/1

VOLKHOVETS

Шпон I Ясень Крема
Стекло Matelux



Модель: RETRO 93 / Шпон: Белый жемчуг

RETRO

Модель: RETRO 93
Шпон: Белый жемчуг



RETRO

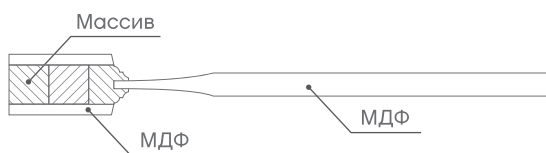
collection



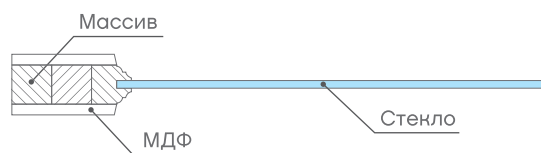
Модель: RETRO 93 / Шпон: Белый жемчуг

РАЗРЕЗ ДВЕРНЫХ ПОЛОТЕН | RETRO

Глухое дверное полотно



Остекленное дверное полотно



ШПОН RETRO | БЛЕСК ЛАКА 5%



Ясень Серый




Ясень Слоновая кость



Белый жемчуг



Белый ясень



Ясень Крема



93/1

VOLKHOVETS

Шпон I Ясень Серый
Наличник профильный
с капителью №8
Стекло Matelux (алмаз-
ная гравировка «Англия»)



94

PROVENCE

Шпон I Ясень Крема
Наличник профильный
с торцевыми элементами
Глухое



95

PRESTIGE

Шпон I Белый жемчуг
Наличник профильный
Глухое

ШПОН I ПАТИНИРОВАННЫЙ

Для коллекции Retro доступны различные варианты нанесения патины на шпон дверных полотен и обрамлений на светлых и темных типах шпонов: Поталь золото Мат. Р., Серебро Мат. Р., Пatina Мат. Р. и Шампань Мат. Р. (нежно-золотого цвета).

ПРИМЕРЫ НАНЕСЕНИЯ ПАТИНЫ I RETRO



Темный каштан (Серебро Мат. Р)



Белый жемчуг (Поталь золото Мат. Р)



Белый жемчуг (Пatina Мат. Р)

НАКЛАДКИ

на входные двери



Модель двери:
VECTOR 962

На примере:
ПАНЕЛЬ В СОСТАВЕ ДВЕРИ



①

24 мм



②

16 мм



③

12 мм

КОЛЛЕКЦИИ					
ВОЗМОЖНЫЕ ТОЛЩИНЫ	12 мм	Modern	Vector	—	
	16 мм			—	
	24 мм			Meranti	
	Не производится	City тип I и тип II	Glass тип I и тип II	Retro	Blend

ТЕХНИЧЕСКАЯ

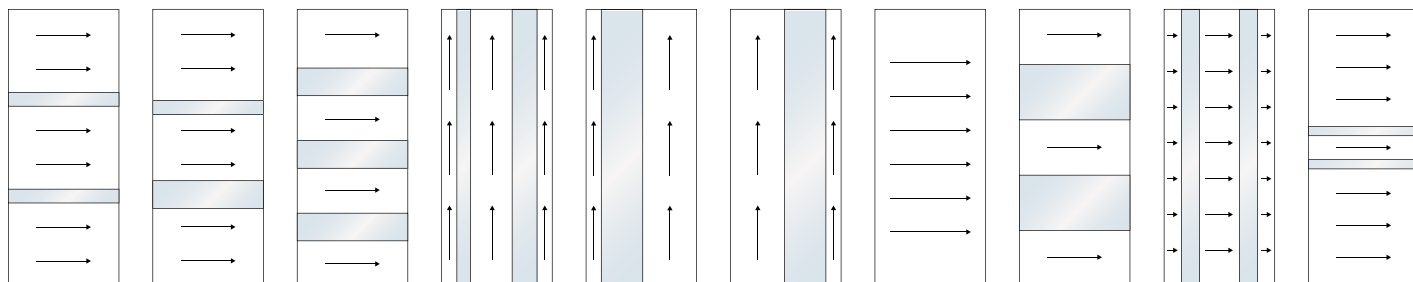
информация

РАСЧЕТ СТОИМОСТИ ДВЕРНЫХ ПОЛОТЕН

		ВЫСОТА ГЛУХОГО ПОЛОТНА (мм)												
ШИРИНА ДВЕРНОГО ПОЛОТНА (мм)		1900	1950	2000	2050	2100	2150	2200	2250	2300	2350	2400	2450	2500
	400	0 %	10 %	0 %	10 %	10 %	10 %	20 %	20 %	20 %	20 %	20 %	20 %	20 %
	450	15 %	25 %	15 %	25 %	25 %	25 %	25 %	25 %	25 %	25 %	25 %	25 %	25 %
	550	0 %	10 %	0 %	10 %	10 %	10 %	20 %	20 %	20 %	20 %	20 %	20 %	20 %
	600	0 %	10 %	0 %	10 %	10 %	10 %	20 %	20 %	20 %	20 %	20 %	20 %	20 %
	650	15 %	25 %	15 %	25 %	25 %	25 %	25 %	25 %	25 %	25 %	25 %	25 %	25 %
	700	0 %	10 %	0 %	10 %	10 %	10 %	20 %	20 %	20 %	20 %	20 %	20 %	20 %
	750	15 %	25 %	15 %	25 %	25 %	25 %	25 %	25 %	25 %	25 %	25 %	25 %	25 %
	800	0 %	10 %	0 %	10 %	10 %	10 %	20 %	20 %	20 %	20 %	20 %	20 %	20 %
	850	15 %	25 %	15 %	25 %	25 %	25 %	25 %	25 %	25 %	25 %	25 %	25 %	25 %
	900	0 %	10 %	0 %	10 %	10 %	10 %	20 %	20 %	20 %	20 %	20 %	20 %	20 %
	950	15 %	25 %	15 %	25 %	25 %	25 %	25 %	25 %	25 %	25 %	25 %	25 %	25 %

ВАРИАНТЫ ИСПОЛНЕНИЯ ДВЕРНЫХ ПОЛОТЕН

MODERN



03 Trento

04 Parma

05 Aosta

06 Arezzo

09 Asti

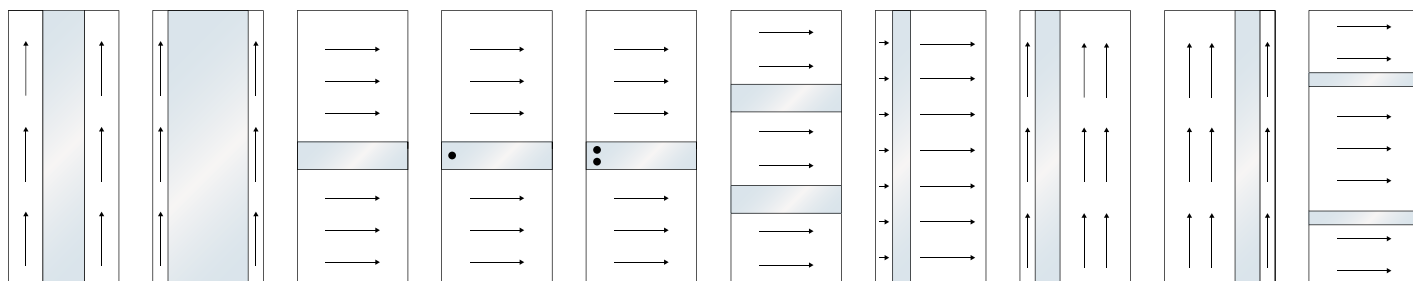
09/1 Asti

10 Genoa

11 Verona

12 Naples

13 Capri



15 Milan

16 Modena

17 Chento

17P Chento

17P3B Chento

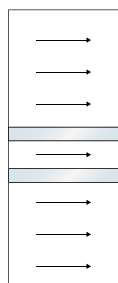
18 Turin

19 Palermo

22 Como

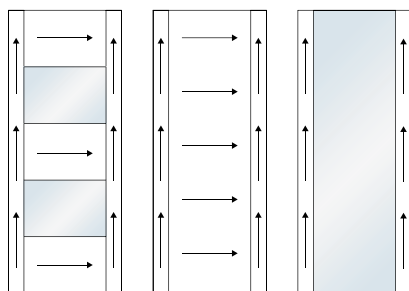
22/1 Como

23 Savona



29 Mango

BLEND



681 O

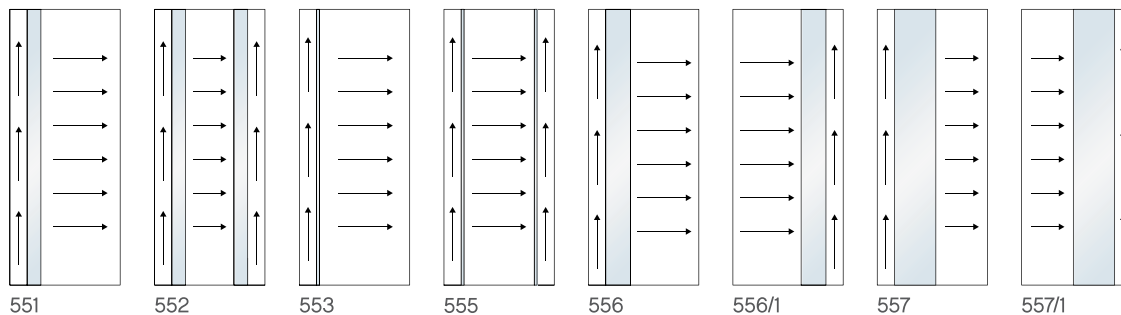
682 Г

682 O

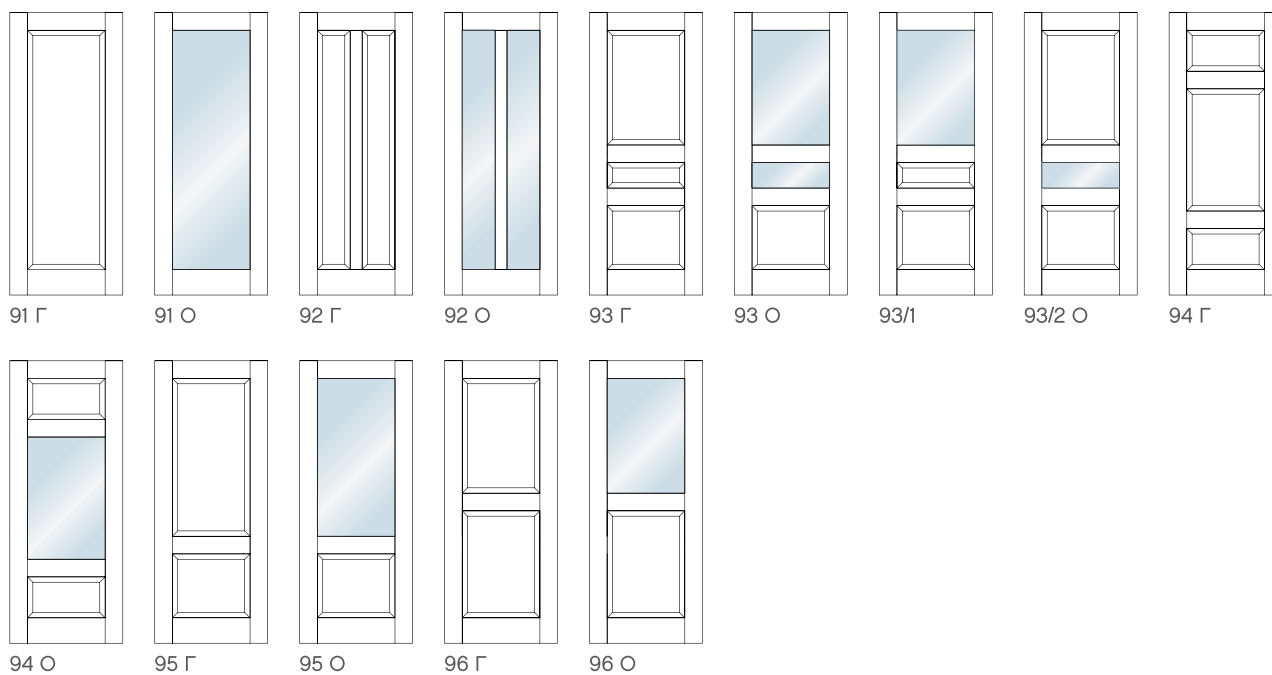
Г - глухое полотно О - остекленное полотно

ВАРИАНТЫ ИСПОЛНЕНИЯ ДВЕРНЫХ ПОЛОТЕН

GLASS Тип II

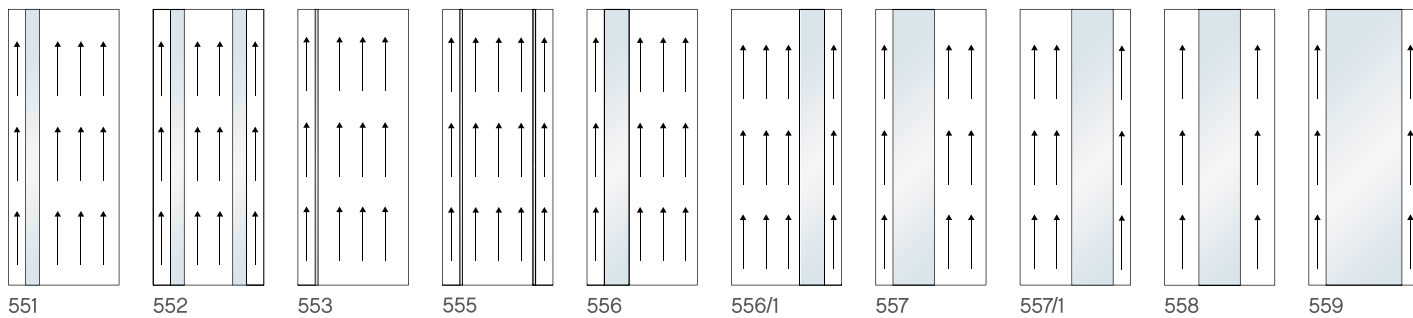


RETRO



Г - глухое полотно О - остекленное полотно

GLASS Тип I



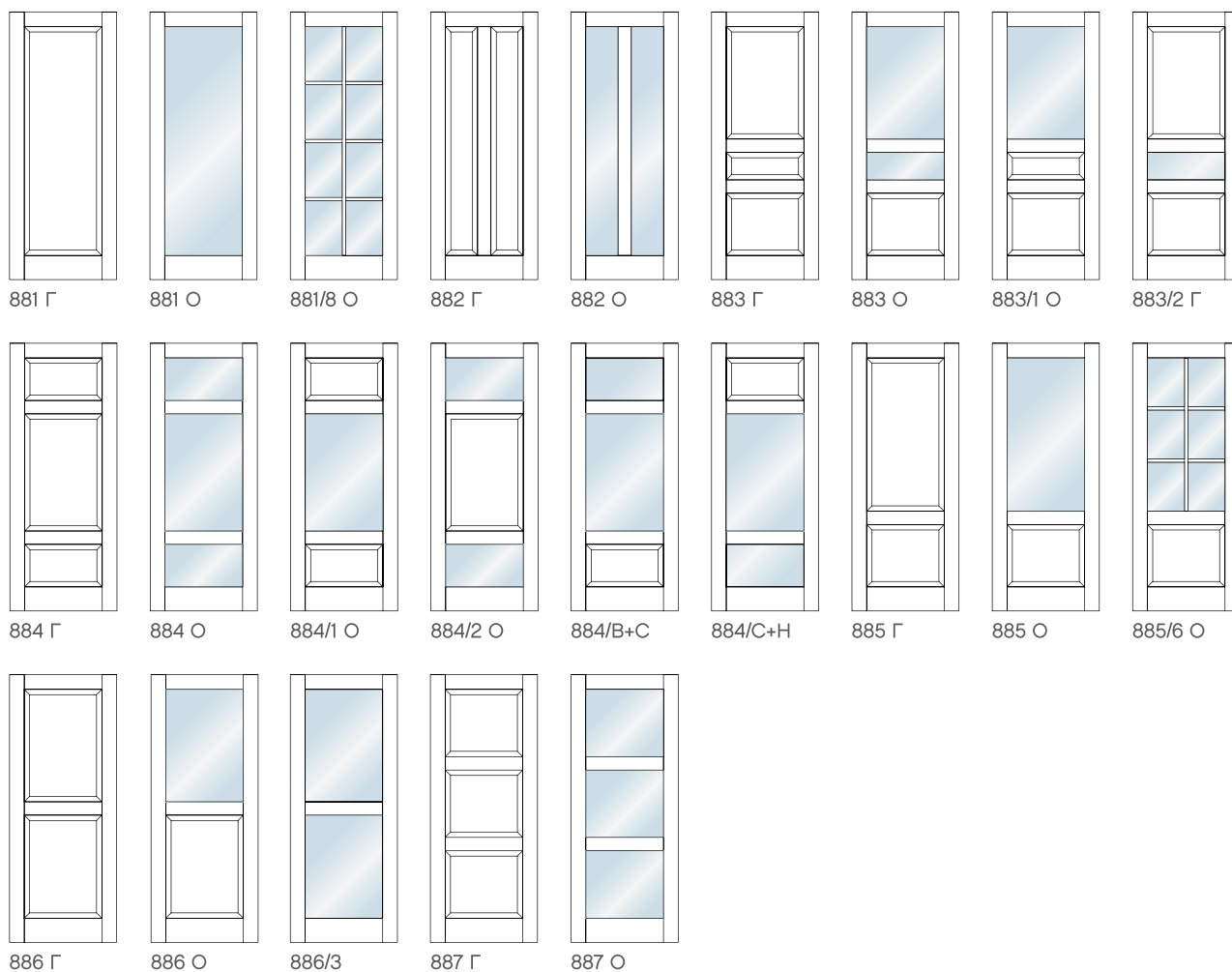
MERANTI



Г - глухое полотно О - остекленное полотно

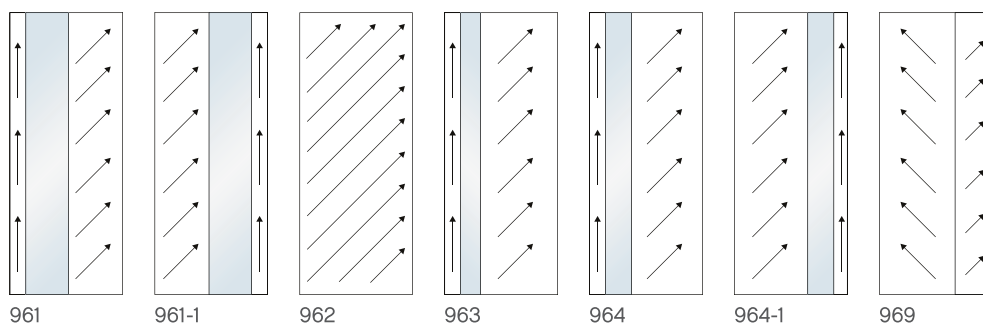
ВАРИАНТЫ ИСПОЛНЕНИЯ ДВЕРНЫХ ПОЛОТЕН

CITY Тип I




Г - глухое полотно О - остекленное полотно

VECTOR Тип I

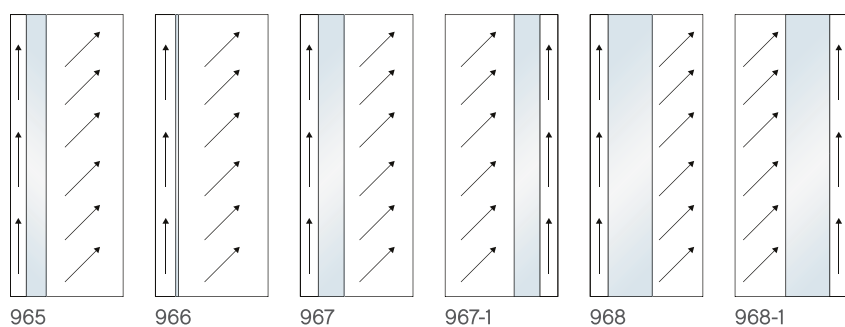


CITY Тип II



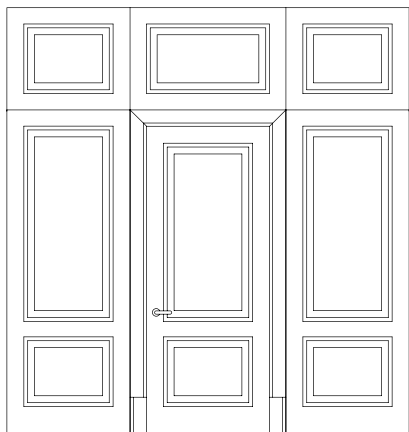
Г - глухое полотно О - остекленное полотно

VECTOR Тип II

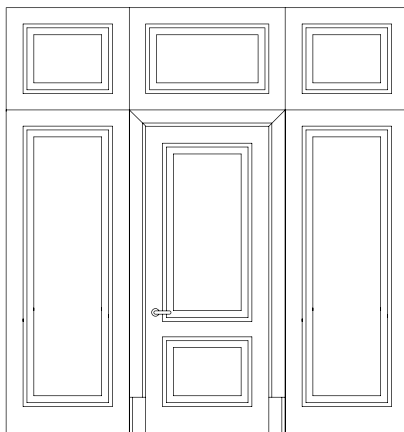


СТЕНОВЫЕ ПАНЕЛИ


Типы стеновых панелей




ТИП 1




ТИП 2



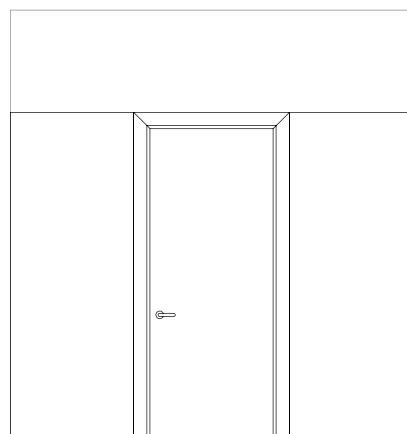
ТИП 3



ТИП 4



ТИП 5




ТИП 6

Стеновые панели Модерн и Вектор гладкие и направление шпона соответствует направлению шпона на дверных полотнах.


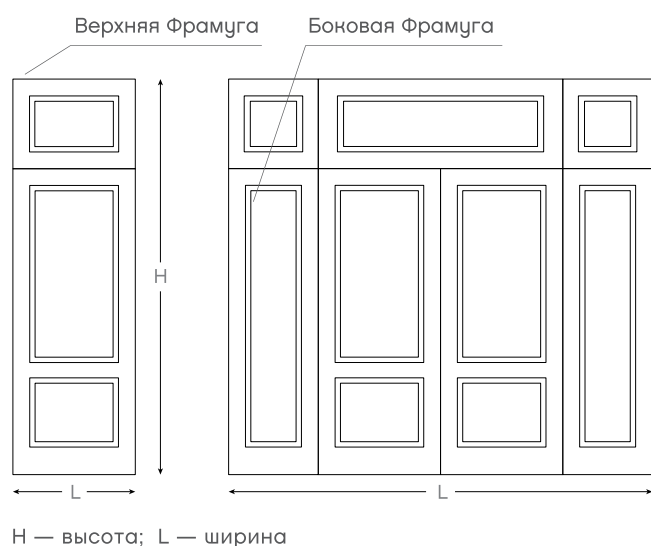
	КОЛЛЕКЦИЯ	ТОЛЩИНА ПАНЕЛИ	ШИРИНА, мм	ВЫСОТА, мм	НЕ ПРОИЗВОДИТСЯ
ТИП 1 - 6	Modern, Vector	от 12 до 24 мм	от 300 до 1000	от 300 до 2500	Retro, City, Glass, Blend
	Meranti	24 мм	от 400 до 1000	от 400 до 2500	

ФРАМУГИ

Варианты фрамужных конструкций



Условные обозначения



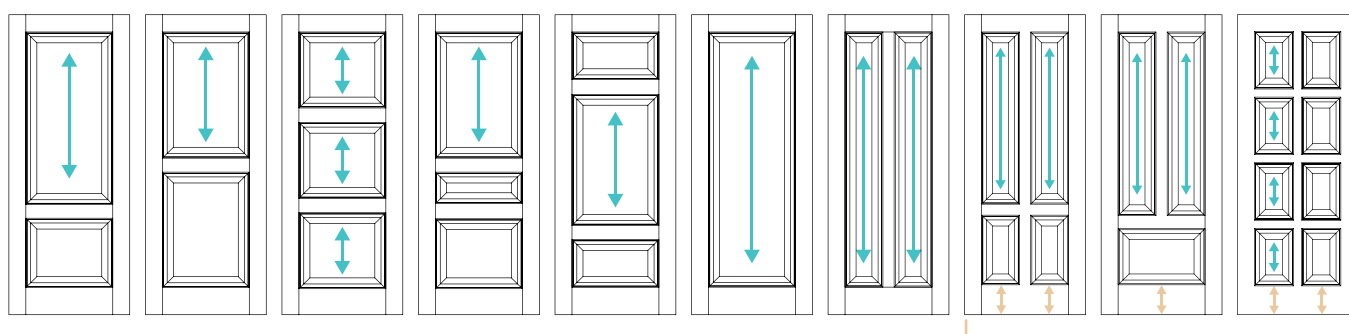
- Связки и стоевые части фрамуг имеют ширину 80 мм, вне зависимости от типоразмера изделия;
- При формировании заказа с остекленной фрамугой необходимо указывать: горизонтальная (верхняя) или вертикальная (боковая);
- Увеличение и уменьшение габаритных размеров фрамуги происходит кратно 50 мм;

	ВЕРХНИЕ ФРАМУГИ (ГОРИЗОНТАЛЬНЫЕ)	БОКОВЫЕ ФРАМУГИ (ВЕРТИКАЛЬНЫЕ)
ШИРИНА, мм	от 300 - до 2300	от 300 - до 700
ВЫСОТА, мм	от 300 - до 700	от 300 - до 2300

МАСШТАБИРОВАНИЕ ДВЕРНЫХ ПОЛОТЕН ПО ВЫСОТЕ

РОСТ ПОЛОТЕН В ВЫСОТУ											
1900	1950	2050	2100	2150	2200	2250	2300	2350	2400	2450	2500

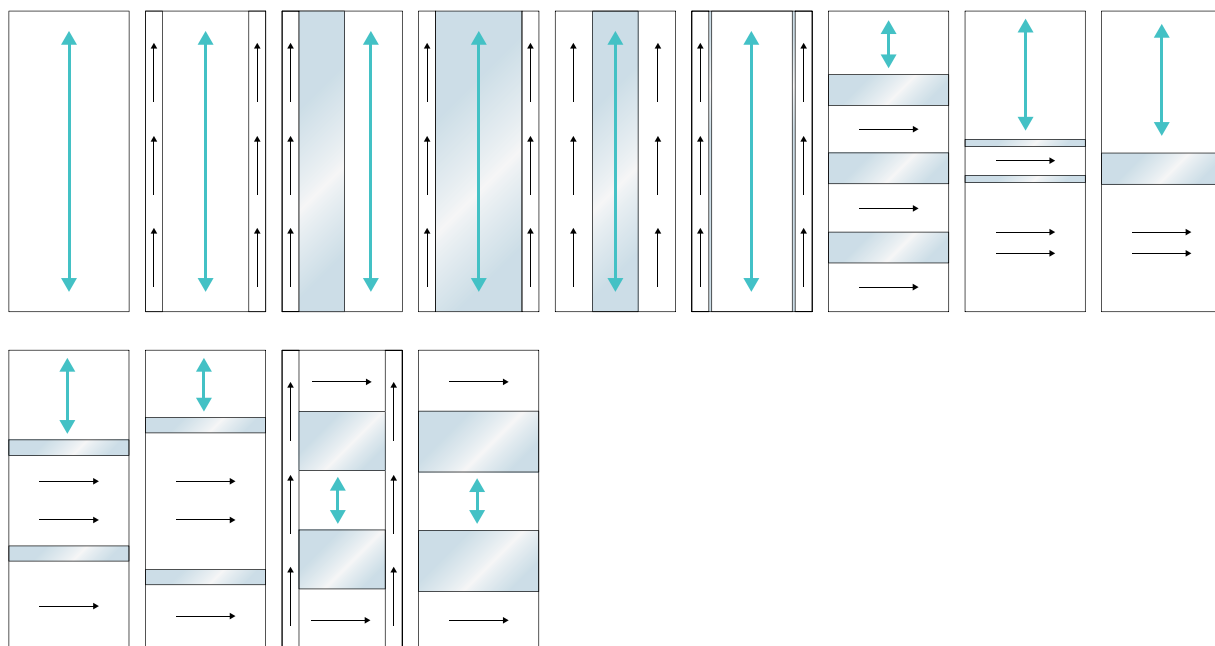
РОСТ ПОЛОТЕН ДЛЯ MERANTI, RETRO, CITY



■ Рост полотен осуществляется за счет увеличения выделенной части дверного полотна.

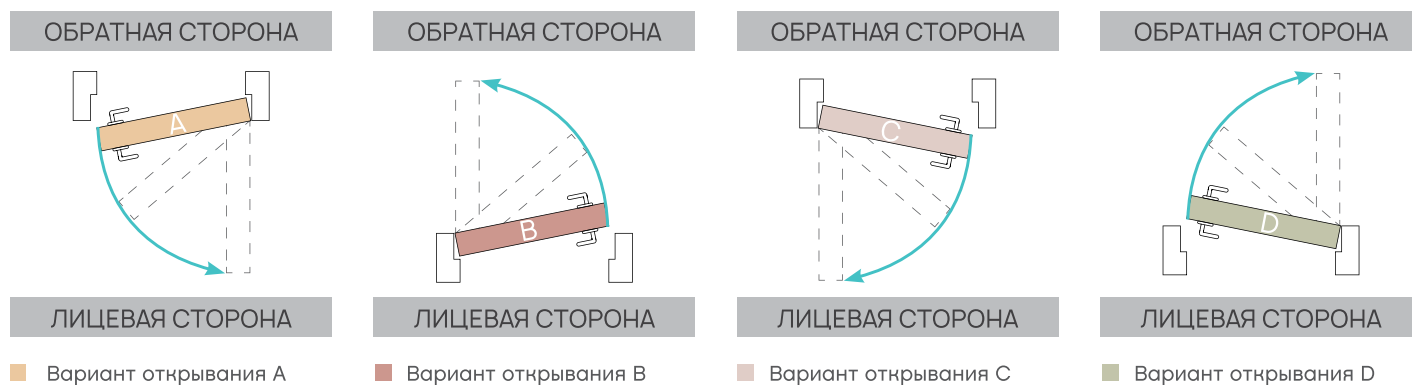
■ От 2200–2500
рост + 50мм нижней связи

РОСТ ПОЛОТЕН ДЛЯ BLEND, MODERN, GLASS, VECTOR



■ Рост полотен осуществляется за счет увеличения выделенной части дверного полотна.

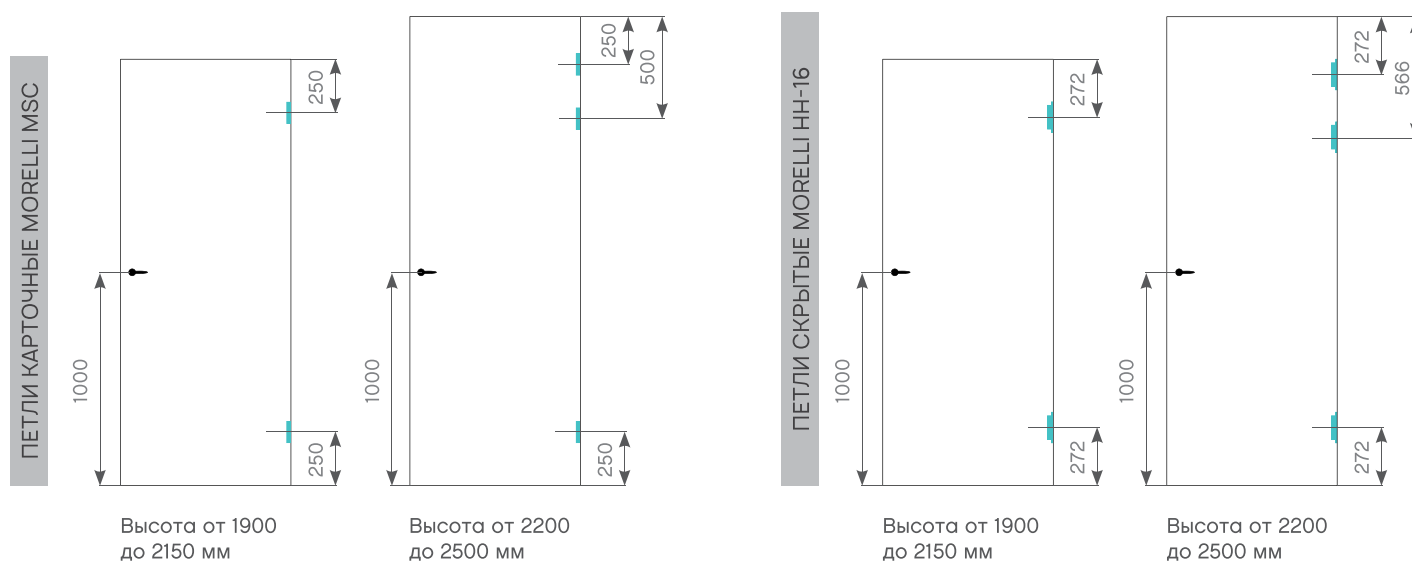
ВАРИАНТЫ ОТКРЫВАНИЯ



ПОЛНОЕ НАЗВАНИЕ		
ВАРИАНТЫ ВРЕЗКИ	A	Правая Лицевая
	B	Правая Обратная
	C	Левая Лицевая
	D	Левая Обратная

- Лицевая сторона - это сторона дверного полотна, максимально отображающая его конструктивную особенность и комплектацию (декоры, рисунок стекла и т.д.).
- Обратная сторона - это сторона дверного полотна противоположная его лицевой стороне.

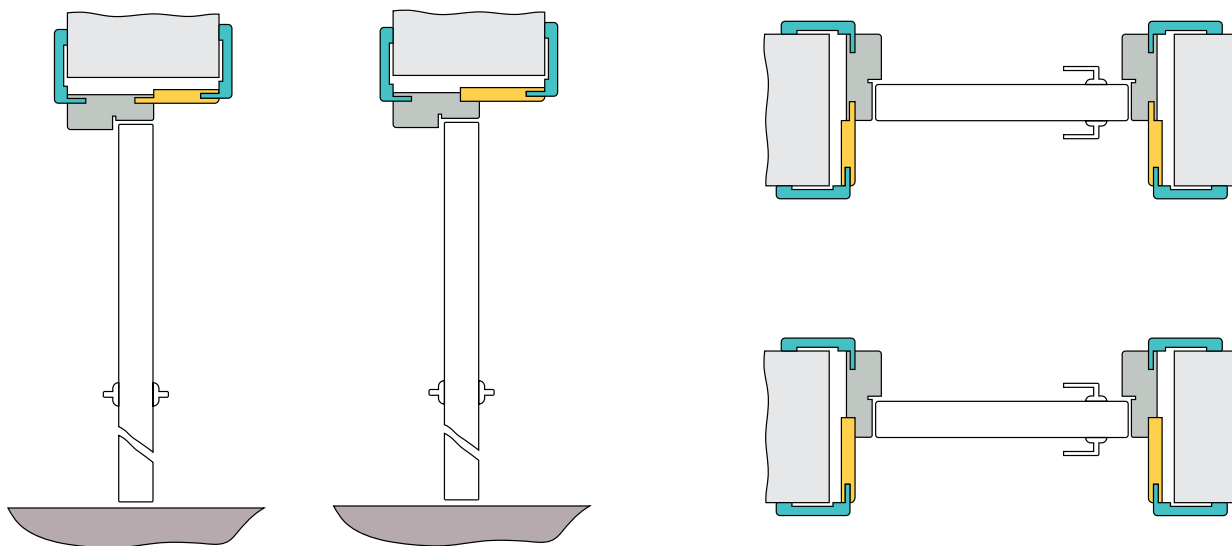
СХЕМЫ ВРЕЗКИ ФУРНИТУРЫ



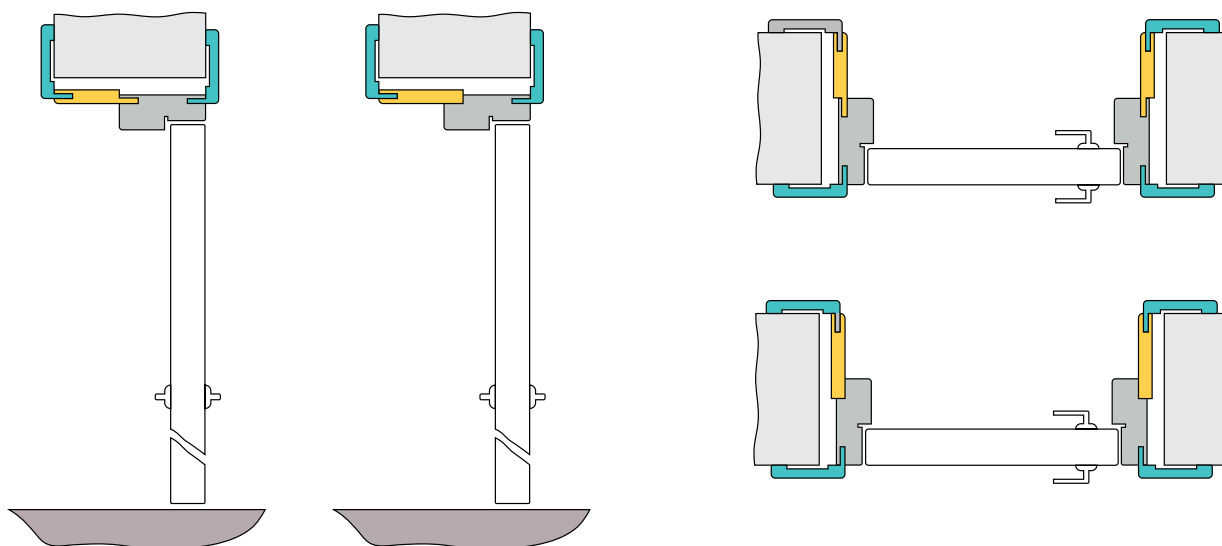
ВЫСОТА ДВЕРНОГО ПОЛОТНА											
1900	1950	2000	2050	2100	2150	2200	2250	2300	2350	2400	2500
КОЛИЧЕСТВО ПЕТЕЛЬ: 2						КОЛИЧЕСТВО ПЕТЕЛЬ: 3					

СПОСОБЫ МОНТАЖА

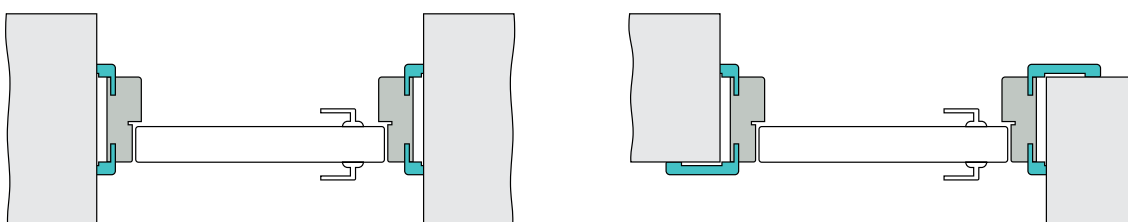
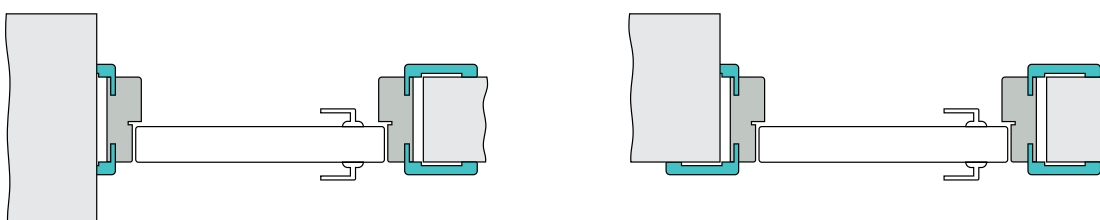
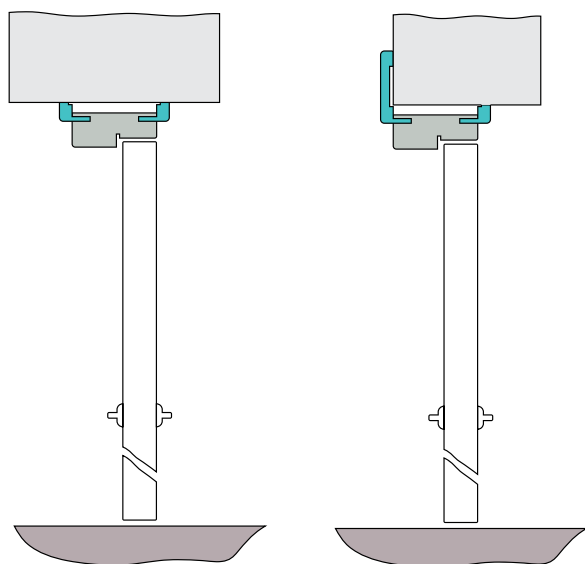
УСТАНОВКА ДОБОРА С ЛИЦЕВОЙ СТОРОНЫ ДВЕРНОГО БЛОКА



УСТАНОВКА ДОБОРА С ОБРАТНОЙ СТОРОНЫ ДВЕРНОГО БЛОКА



ВАРИАНТЫ ПОДРЕЗКИ НАЛИЧНИКОВ



ФУРНИТУРА

РУЧКИ



GALACTIC-SQ NERO




HORIZONT-SQ NERO



COMETA NERO



FIORD-SQ NERO



SPACE-SQ NERO



SPUTNIK-SQ NERO



FUKOKU BL



PANTS BL



YSTAD BL



SULLA BL



FOSTER BL

САНТЕХНИЧЕСКИЕ ЗАВЁРТКИ



MH-WC-S6 BL



MH-WC BL



MH-WC-S BL



LUX-WC-R
NERO



LUX-WC-SQ
NERO



LUX-WC-SM
NERO



LUX-WC-RM
NERO

НАКЛАДКИ НА ЦИЛИНДР



MH-KH-S6 BL



MH-KH BL



LUX-KH-R
NERO



LUX-KH SQ
NERO



MH-KH-S
BL



LUX-KH-SM
NERO



LUX-KH-RM
NERO

СКРЫТЫЕ ПЕТЛИ



HH-3 B



HH-4 B

КАРТОЧНЫЕ ПЕТЛИ



MS 100X70X2.5
4BB BL



CH-R
85X82 B



MSD 100X70X2.5
BL



CH-S
85X82 B

ДОПОЛНИТЕЛЬНЫЕ КОМПЛЕКТУЮЩИЕ



DS3 BL



DS1 BL



L160 BL



MHS150 BL

МАГНИТНЫЕ ЗАМКИ



IM WC B
ИЛИ M1895 BL



IM L B
ИЛИ M1885 BL

БЕСШУМНЫЕ ЗАМКИ



IP WC B
ИЛИ 1895P BL



IP L B
ИЛИ 1885P BL

ЗАМОК С РИГЕЛЕМ



L1885 BL

КЛЮЧЕВЫЕ ЦИЛИНДРЫ



60C BL



60CK BL

MORELLI®
MADE IN ITALY

РУЧКИ



COMETA BIA



SPACE-SQ BIA



GALACTIC-SQ BIA



HORIZONT-SQ BIA



YSTAD W



SULLA W

САНТЕХНИЧЕСКИЕ ЗАВЁРТКИ



MH-WC-S6 W

LUX-WC-R
BIALUX-WC-SQ
BIALUX-WC-SM
BIALUX-WC-RM
BIA

НАКЛАДКИ НА ЦИЛИНДР

LUX-KH-R
BIALUX-KH-SQ
BIA

MH-KH-S6 W

LUX-KH-SM
BIALUX-KH-RM
BIA

СКРЫТЫЕ ПЕТЛИ



HH-3 W



HH-4 W

КАРТОЧНЫЕ ПЕТЛИ



MS 100X70X2.5-4BB W

CH-R
85X82 WCH-S
85X82 W

ДОПОЛНИТЕЛЬНЫЕ КОМПЛЕКТУЮЩИЕ



DS3 W

DS1 W



L160 W



MHS150 W

МАГНИТНЫЕ ЗАМКИ

IM L W NP
или M1885 WIM WC W NP
или M1895 W

БЕСШУМНЫЕ ЗАМКИ

IP L W
или 1885P WIP WC W
или 1895P W

КЛЮЧЕВЫЕ ЦИЛИНДРЫ



60C W



60CK W

